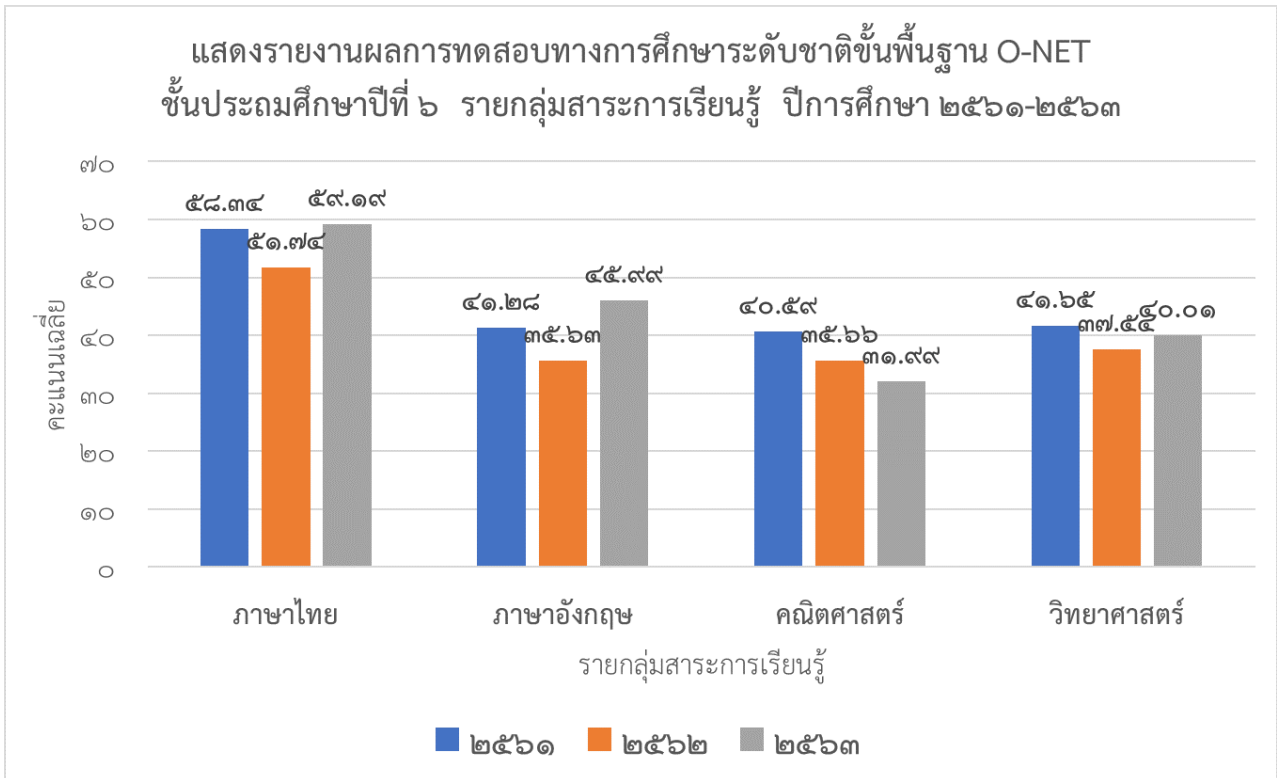
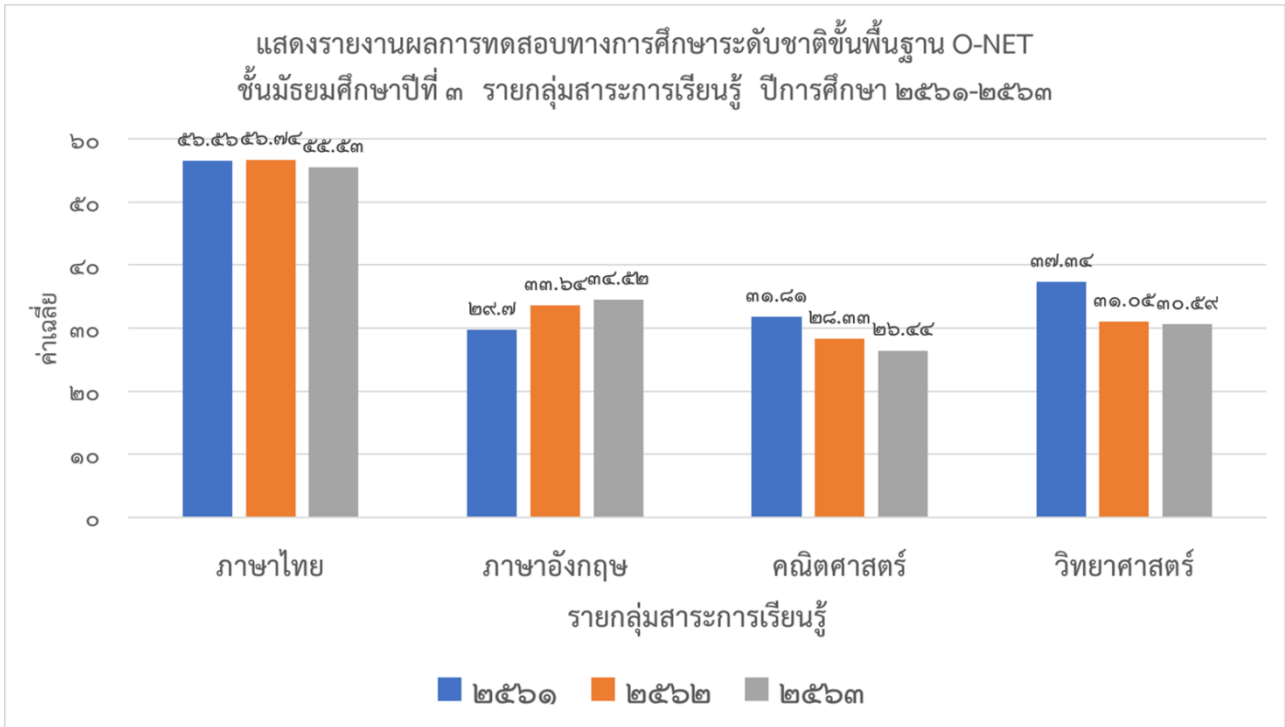


กราฟแสดงผลการทดสอบทางการศึกษาระดับชาติขั้นพื้นฐาน (O-NET)
 สำนักงานศึกษาธิการจังหวัดลำปาง
 ชั้นประถมศึกษาปีที่ ๖ ปีการศึกษา ๒๕๖๑-๒๕๖๓ จำแนกตามรายกลุ่มสาระการเรียนรู้



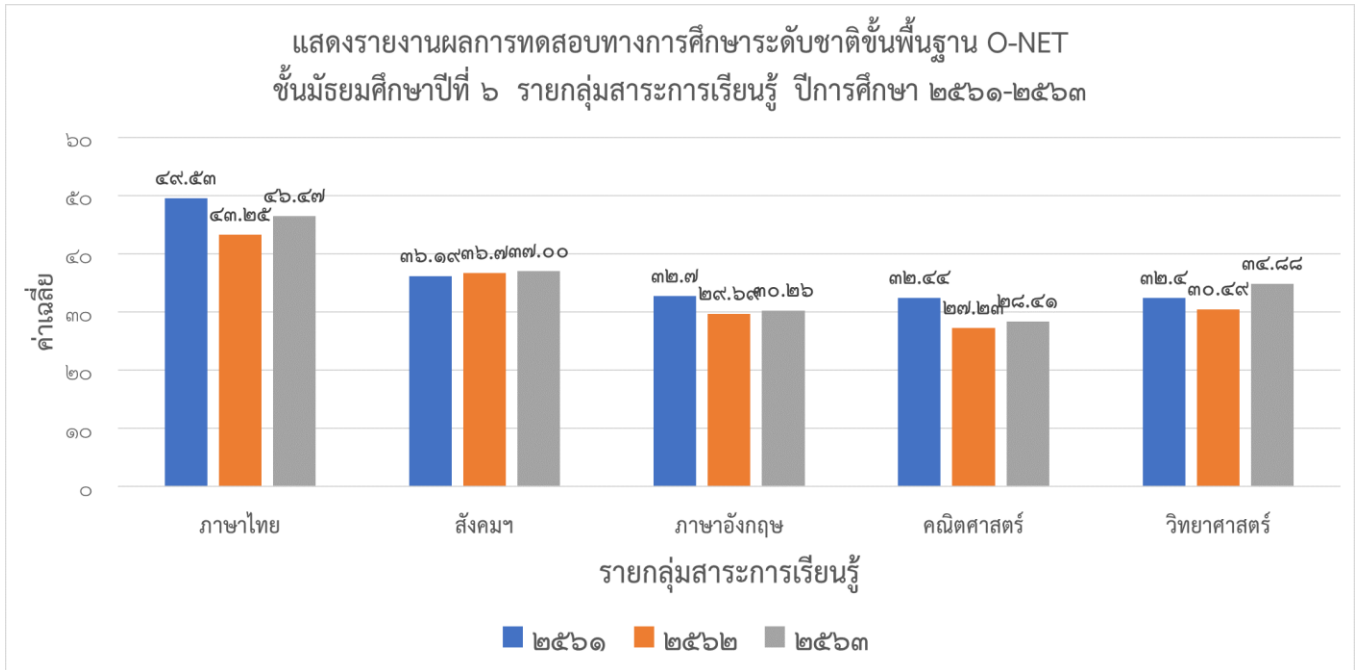
จากกราฟผลการทดสอบทางการศึกษาระดับชาติขั้นพื้นฐาน (O-NET) สำนักงานศึกษาธิการจังหวัดลำปาง ระดับชั้นประถมศึกษาปีที่ ๖ ปีการศึกษา ๒๕๖๑-๒๕๖๓ พบว่า กลุ่มสาระการเรียนรู้ภาษาไทย และกลุ่มสาระการเรียนรู้ภาษาอังกฤษ ปีการศึกษา ๒๕๖๓ มีคะแนนเฉลี่ยสูงกว่าปีการศึกษา ๒๕๖๑ และปีการศึกษา ๒๕๖๒ กลุ่มสาระการเรียนรู้วิทยาศาสตร์ ปีการศึกษา ๒๕๖๓ มีคะแนนเฉลี่ยสูงกว่าปีการศึกษา ๒๕๖๒ ส่วนกลุ่มสาระการเรียนรู้คณิตศาสตร์ มีคะแนนเฉลี่ยลดลงทุกปีการศึกษา และในปีการศึกษา ๒๕๖๓ กลุ่มสาระการเรียนรู้ภาษาไทยมีคะแนนเฉลี่ยสูงกว่าทุกกลุ่มสาระการเรียนรู้ รองลงมา คือ รองลงมาคือกลุ่มสาระการเรียนรู้ภาษาอังกฤษ และกลุ่มสาระการเรียนรู้วิทยาศาสตร์ ตามลำดับ ส่วนกลุ่มสาระการเรียนรู้คณิตศาสตร์มีคะแนนเฉลี่ยต่ำสุด

กราฟแสดงผลการทดสอบทางการศึกษาระดับชาติด้านพื้นฐาน (O-NET)
สำนักงานศึกษาธิการจังหวัดลำปาง
ชั้นมัธยมศึกษาปีที่ ๓ ปีการศึกษา ๒๕๖๑-๒๕๖๓ จำแนกตามรายกลุ่มสาระการเรียนรู้



จากกราฟผลการทดสอบทางการศึกษาระดับชาติด้านพื้นฐาน (O-NET) สำนักงานศึกษาธิการจังหวัดลำปาง ระดับชั้นมัธยมศึกษาปีที่ ๓ ปีการศึกษา ๒๕๖๑-๒๕๖๓ พบว่า กลุ่มสาระการเรียนรู้ภาษาอังกฤษมีคะแนนเฉลี่ยเพิ่มสูงขึ้นทุกปีการศึกษา กลุ่มสาระการเรียนรู้คณิตศาสตร์ และกลุ่มสาระการเรียนรู้วิทยาศาสตร์มีคะแนนเฉลี่ยลดลงทุกปีการศึกษา กลุ่มสาระการเรียนรู้ภาษาไทยมีคะแนนเฉลี่ยลดลงจากปีการศึกษา ๒๕๖๒ และในปีการศึกษา ๒๕๖๓ กลุ่มสาระการเรียนรู้ภาษาไทย มีคะแนนเฉลี่ยสูงกว่าทุกกลุ่มสาระการเรียนรู้ รองลงมาคือ กลุ่มสาระการเรียนรู้ภาษาอังกฤษ และกลุ่มสาระการเรียนรู้วิทยาศาสตร์ ตามลำดับ ส่วนกลุ่มสาระการเรียนรู้คณิตศาสตร์มีคะแนนเฉลี่ยต่ำสุด

กราฟแสดงผลการทดสอบทางการศึกษาระดับชาติด้านพื้นฐาน (O-NET)
 สำนักงานศึกษาธิการจังหวัดลำปาง
 ชั้นมัธยมศึกษาปีที่ ๖ ปีการศึกษา ๒๕๖๑-๒๕๖๓ จำแนกตามรายกลุ่มสาระการเรียนรู้



จากกราฟผลการทดสอบทางการศึกษาระดับชาติด้านพื้นฐาน (O-NET) สำนักงานศึกษาธิการจังหวัดลำปาง ระดับชั้นมัธยมศึกษาปีที่ ๖ ปีการศึกษา ๒๕๖๑-๒๕๖๓ พบว่า กลุ่มสาระการเรียนรู้สังคมศึกษา ศาสนาและวัฒนธรรมมีคะแนนเฉลี่ยเพิ่มสูงขึ้นทุกปีการศึกษา ส่วนกลุ่มสาระการเรียนรู้ภาษาไทย กลุ่มสาระการเรียนรู้ภาษาอังกฤษ กลุ่มสาระการเรียนรู้คณิตศาสตร์ และกลุ่มสาระการเรียนรู้วิทยาศาสตร์ มีคะแนนเฉลี่ยเพิ่มขึ้นจากปีการศึกษา ๒๕๖๒ และในปีการศึกษา ๒๕๖๓ กลุ่มสาระการเรียนรู้ภาษาไทย มีคะแนนเฉลี่ยสูงกว่าทุกกลุ่มสาระการเรียนรู้ รองลงมาคือ กลุ่มสาระการเรียนรู้สังคมศึกษา ศาสนาและวัฒนธรรม กลุ่มสาระการเรียนรู้วิทยาศาสตร์ และกลุ่มสาระการเรียนรู้ภาษาอังกฤษ ตามลำดับ ส่วนกลุ่มสาระการเรียนรู้คณิตศาสตร์มีคะแนนเฉลี่ยต่ำสุด